



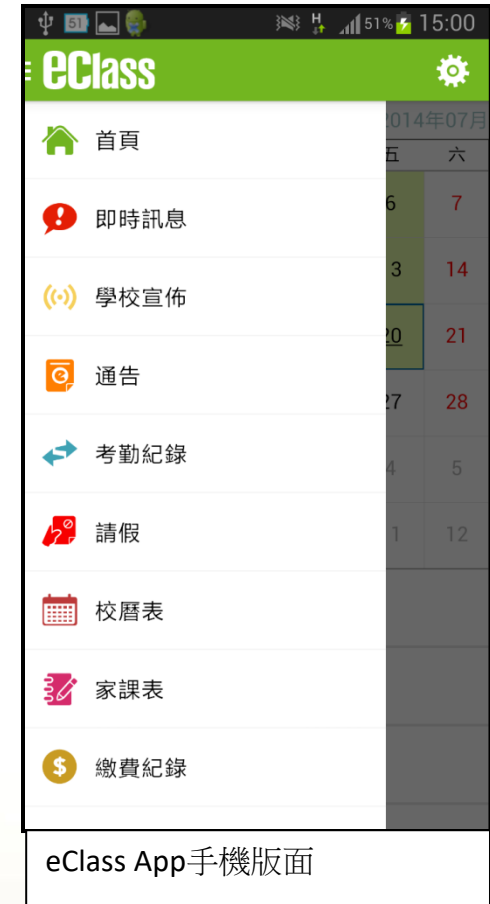
eClass App
手機應用程式
家長使用手冊



什麼是eClass App

eClass App 是一個手機應用程式，能夠讓學校迅速把學生資訊傳實時傳遞給家長。家長亦可以利用這程式簡單容易地了解子女和學校最新消息。

- 為何使用eClass App?
 - ✓ 方便
 - ✓ 簡單
 - ✓ 直接
 - ✓ 即時





安裝篇




安裝部份 (Android)

到Play Store

搜尋" eClass"

安裝eClass App






安裝部份 (iOS)

到App Store

搜尋“ eClass”

安裝eClass App





安裝部份

家長手機首次登入



輸入學校名稱

輸入家長戶口名稱

輸入戶口密碼

按「增加帳戶」



eClass App 功能



1. 學校宣佈
2. 電子通告
3. 考勤紀錄
4. 校曆表
5. 繳費紀錄
6. 學校資訊

Android

iOS

按左上方「目錄」>「學校宣佈」，檢視學校宣佈紀錄。

按下方「學校宣佈」，檢視學校宣佈紀錄。

The screenshot shows the eClass Android app interface. On the left, a navigation menu has '學校宣佈' (School News) highlighted with a red box. The main content area shows a list of news items. The top item, '明天是學校教師發展日，不用上課' (Tomorrow is school teacher development day, no school), is highlighted with a red box. Below it, another instance of the same notification is shown with a '詳細內容' (Details) button.

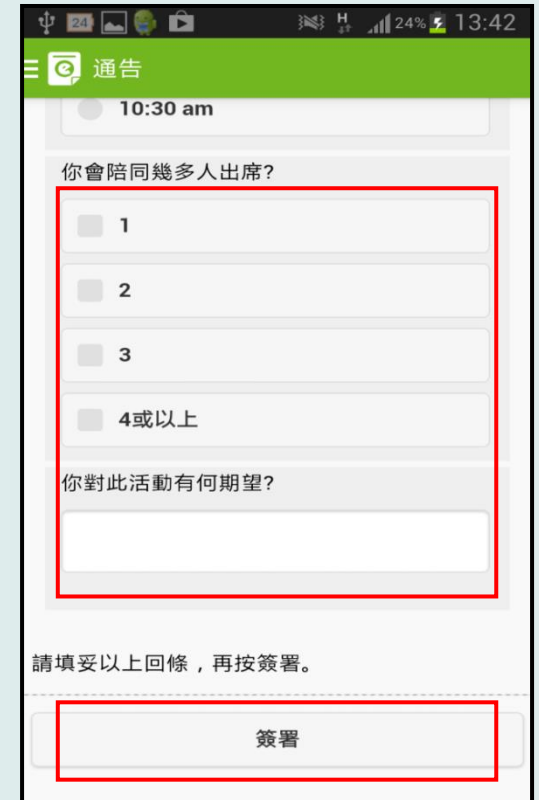
The screenshot shows the eClass iOS app interface. At the bottom, the '學校宣佈' (School News) menu item is highlighted with a red box. The main content area shows a list of news items. The top item, '流感期間考試、測驗及停課安排' (Exam, assessment and school closure arrangements during flu season), is highlighted with a red box. Below it, a detailed notice is shown with a date of 2014-07-02.

致各同學家長：本校為保障同學安全，有以下措施：1. 教育局未有停課安排前，本校如常上課。若突然發出停課警告，學生應留在家中，直至停課警告取消，本校亦會即時透過SMS短訊及於eClass發放消息通知家長及同學。2. 如常上課期間，學生應保持個人衛生，上課前應量度體溫，若出現發燒等情況，應即時致電校務處(23897654)備案，盡快求診確認健康後攜同醫生紙回校。3. 上課期間建議學生自願性配帶口罩，保安室將有口罩提供。4. 考試及測驗期間，因人數

Android

1. 於「目錄」按「通告」 2. 按「簽署」 3. 推至頁面底部

4. 填寫選擇 5. 按「簽署」



iOS

1. 於下方「目錄」按「通告」
2. 按「簽署」



3. 推至頁面底部



4. 填寫選擇
5. 按「簽署」



Android

檢視是日考勤紀錄

詳細考勤紀錄：於「目錄」按「考勤紀錄」>檢視詳細考勤紀錄

首頁

Training 博文亞洲中學
Training IP25 Secondary School

家長, 陳文軒

陳芷婷
6A

今天

到達 07:45 (準時) 離開 ---

香港進入冬季流感季節
2015年1月8日

香港進入冬季流感季節
2015年1月8日

Winter Uniform

eClass

- 首頁
- 即時訊息
- 學校宣佈
- 通告
- 考勤紀錄

2014年07月

五 六

6 7

3 14

20 21

27 28

4 5

← 考勤紀錄

5/2014 6/2014

總上課日數 2

遲到 0 外出 0

早退 0 缺席 0

| 日期 | 出入時間 | 狀態 | 遲到分鐘 |
|----|-----------------------------|----|------|
| 23 | 上午 07:45:00 - - 下午 - - - | | |
| 9 | 上午 - - - 下午 - - - | | |

iOS

檢視是日考勤紀錄

詳細考勤紀錄：按「更多」>「考勤紀錄」>檢視詳細考勤紀錄

eClass
Training 博文亞洲中學
Training IP25 Secondary School

家長, 陳文軒

陳芷婷
6A

今日

到達 10:25 (準時) 離開 ---

學生到校
2015-01-16

接納請假申請通知
Leave Application

更多

- ← 考勤紀錄 →
- 請假 →
- 校曆表 →
- 家課表 →
- 繳費紀錄 →
- 小組通訊 →
- 學校資訊 →

上午1:51 66%

← 更多 考勤紀錄 今日

7/2014

總上課日數 1 遲到 0 外出 0
早退 0 缺席 0

| 日期 | 出入時間 | 狀態 | 遲到分鐘 |
|----|-----------------|----|------|
| 3 | 上午 08:00:59 - - | | |
| | 下午 - - - | | |



校曆表(School Calendar)

(家長效果)



Android

iOS

於左上方「目錄」按「校曆表」，檢視校曆表

按右下方「更多」>「校曆表」，檢視校曆表

The screenshot shows the eClass Android app interface. At the top, there's a green header with 'eClass' and '校曆表'. Below it is a navigation menu with several items: 首頁, 即時訊息, 學校宣佈, 通告, 考勤紀錄, 請假, and 校曆表. The '校曆表' item is highlighted with a red rectangular box. To the right of the menu, a calendar for June 2014 is visible, showing dates from 1 to 30. Below the calendar, there are event listings for 端午節, 中一至中五考試週, and another 中一至中五考試週.

The screenshot shows the eClass iOS app interface. At the top, there's a green header with '更多', '校曆表', and '今日'. Below it is a list of menu items: 考勤紀錄, 請假, 校曆表, 家課表, 繳費紀錄, 小組通訊, and 學校資訊. The '校曆表' item is highlighted with a red rectangular box. To the right of the menu, a calendar for June 2014 is visible, showing dates from 1 to 30. Below the calendar, there are event listings for 考試日, 中一至中五考試週, and another 中一至中五考試週. At the bottom, there's a navigation bar with icons for 首頁, 即時訊息, 學校宣佈, 通告, and 更多. The '更多' icon is highlighted with a red rectangular box.

iOS

按右下方「更多」>「繳費紀錄」檢視。

檢視戶口結存及待繳款項

檢視戶口結存及交易紀錄

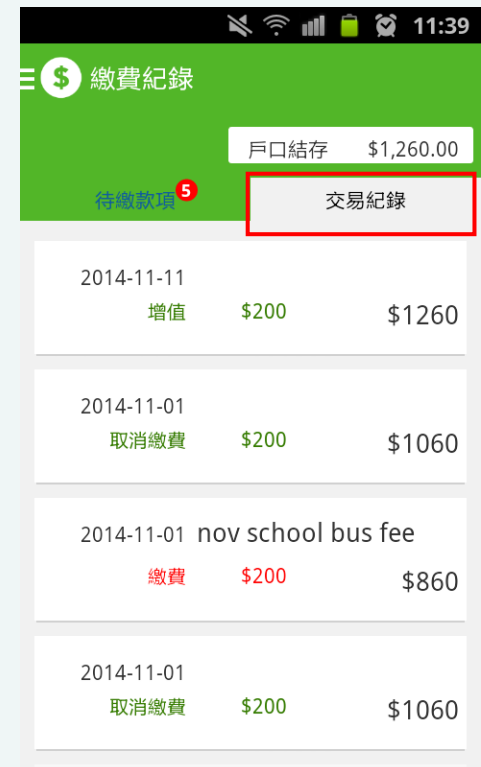


Android

於左上方「目錄」按「繳費紀錄」，檢視繳費紀錄。

檢視戶口結存及待繳款項


檢視戶口結存及交易紀錄





Android

iOS

按左上方「目錄」>「我的帳戶」，按 ，然後選擇「登出/刪除」。

按右下方「更多」>「我的帳戶」，由右至左滑動學校橫額，然後選擇「登出/刪除」。





Android

iOS

如你要新增賬戶，按左上方「目錄」>「我的帳戶」，再按右上方+號新增帳戶。

如你要新增賬戶，按下方「更多」>「我的帳戶」，再按右上方+號新增帳戶。





用戶指南(User Guide)



(家長效果)

Android

於左上方按「目錄」>「用戶指南」，瀏覽相關指南。

| eClass | 用戶指南 |
|-------------|--------|
| 小組訊息 | 加入不同帳戶 |
| 學校資訊 | 轉換帳號 |
| 我的帳戶 | 語言設定 |
| 用戶指南 | 登出/ 刪除 |
| | 更改密碼 |
| | 常見問題 |

iOS

按右下方「更多」>「用戶指南」，瀏覽相關指南。

| 更多 | 用戶指南 |
|-------------|--------|
| 我的帳戶 | 加入不同帳戶 |
| 用戶指南 | 轉換帳號 |
| 授權協議 | 語言設定 |
| 關於我們 | 登出/ 刪除 |
| | 更改密碼 |
| | 常見問題 |

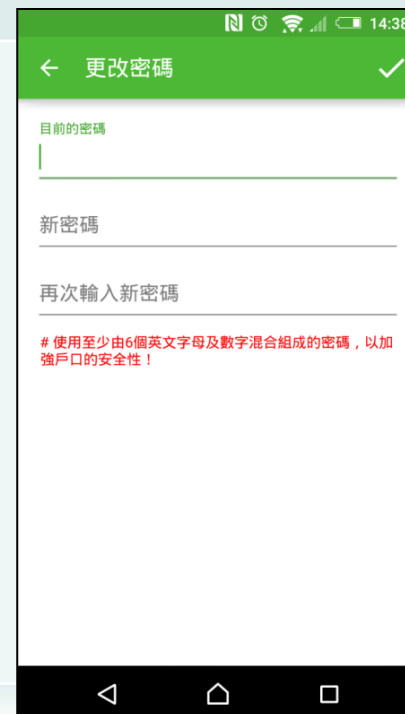
更改密碼(Change Password) (家長效果)



家長如需更改密碼，可透過eClass App或桌面電腦到eClass 平台更改

Android

1. 於「我的帳戶」，按學校名稱的右面3 點圖案，再按「更改密碼」
2. 輸入目前的密碼、新密碼，然後再次輸入新密碼，按✓





更改密碼(Change Password) (家長效果)

家長如需更改密碼，可透過eClass App或桌面電腦到eClass 平台更改

iOS

- 1.於「我的帳戶」，從學校名稱的右面推向左邊，再按「更改密碼」
3. 輸入目前的密碼、新密碼，再次輸入新密碼，按「確定」。




更改密碼(Change Password) (家長效果)



家長如需更改密碼，可透過eClass App或桌面電腦到eClass 平台更改

eClass平台

1. 進入eClass後，於右上方按  進入我的戶口
2. 選擇左面清單中的「戶口」>「登入密碼」
3. 請按照指示輸入舊密碼一次，然後輸入新密碼一次並再確認新密碼



| | |
|---------|--------------------------|
| 舊密碼 * | <input type="password"/> |
| 新密碼 * | <input type="password"/> |
| 確認新密碼 * | <input type="password"/> |

完